

Підприємство	Вінницьке КП "СМЕД ОДР"	2021 Рік
Організаційно-правова форма	Комунальне підприємство	08576550 за ЄДРПОУ
Територія	м. Вінниця	150 за КОПФГ
Орган державного управління	Департамент енергетики, транспорту та зв'язку міської ради	0510100000 за КОАТУУ
Галузь	Житлово-комунальне господарство	за СПОДУ
Вид економічної діяльності	Допоміжне обслуговування наземного транспорту	за ЗКПНГ
Одиниця виміру	тис. грн	52.21 за КВЕД
Форма власності	Комунальне підприємство	
Середньооблікова кількість штатних працівників	39	
Місцезнаходження	м. Вінниця, вул. Ботанічна, буд. 23	
Телефон	(0432) 67-28-10	
Прізвище та ініціали керівника	Чернов С.П.	

ЗВІТ
ПРО ВИКОНАННЯ ПОКАЗНИКІВ ФІНАНСОВОГО ПЛАНУ ВІННИЦЬКОГО КП "СМЕД ОДР"
за 2021 рік

Основні фінансові показники

Найменування показника	Код рядка	Факт нарастанням підсумком з початку року			Звітний 2021 рік			виконання, %
		минулий 2020 рік	поточний 2021 рік	план	факт	відхилення, +/-	8	
1	2	3	4	5	6	7	8	
I. Формування фінансових результатів								
Чистий дохід від реалізації продукції (товарів, робіт, послуг)	1000	3 664,8	5 382,2	3 755,0	5 382,2	1 627,2	143,3	
Собівартість реалізованої продукції (товарів, робіт, послуг)	1010	(12 032,9)	(13 480,1)	(12 316,8)	(13 480,1)	(1 163,3)	109,4	
Валовий прибуток/збиток	1020	(8 368,1)	(8 097,9)	(8 561,8)	(8 097,9)	463,9	94,6	
Адміністративні витрати	1030	(2 482,1)	(2 880,1)	(2 283,8)	(2 880,1)	(596,3)	126,1	
Витрати на збут	1060	-	-	-	-	-	-	
Інші операційні доходи	1070	10 666,8	10 485,5	10 416,7	10 485,5	68,8	100,7	
Інші операційні витрати	1080	(70,9)	(136,3)	-	(136,3)	(136,3)	-	
Фінансовий результат від операційної діяльності	1100	(254,3)	(628,8)	(428,9)	(628,8)	(199,9)	146,6	
ЕБТДА	1310	694,3	455,6	348,1	455,6	107,5	130,9	
Рентабельність ЕБТДА	5010	18,9	8,5	9,3	8,5	(0,8)	91,3	
Дохід від участі в капіталі	1110	-	-	-	-	-	-	
Втрати від участі в капіталі	1120	()	()	()	()	()	-	
Інші фінансові доходи	1130	-	-	-	-	-	-	
Фінансові витрати	1140	()	()	()	()	()	-	
Інші доходи	1150	281,8	662,0	480,0	662,0	182,0	137,9	
Інші витрати	1160	-	-	-	-	-	-	

(тис.грн)

Найменування показника	Код рядка	Факт наростаючим підсумком з початку року						Звітний 2021 рік					
		минулий 2020 рік	поточний 2021 рік	план	факт	відхилення, +/-	виконання, %	7	8				
		3	4	5	6								
1	2												
Фінансовий результат до оподаткування	1170	27,5	33,2	51,1	33,2	(17,9)	65,0						
Витрати з податку на прибуток	1180	(5,0)	(6,0)	(9,2)	(6,0)	3,2	65,2						
Дохід з податку на прибуток	1181	-	-	-	-	-	-						
Прибуток від припиненої діяльності після оподаткування	1190	-	-	-	-	-	-						
Збиток від припиненої діяльності після оподаткування	1191	()	()	()	()	()	()						
Чистий фінансовий результат	1200	22,5	27,2	41,9	27,2	(14,7)	64,9						
Прибуток	1201	22,5	27,2	41,9	27,2	(14,7)	64,9						
Збиток	1202	()	()	()	()	()	()						
Усього доходів	1210	14 613,4	16 529,7	14 651,7	16 529,7	1 878,0	112,8						
Усього витрат	1220	(14 590,9)	(16 502,5)	(14 609,8)	(16 502,5)	(1 892,7)	113,0						
Неконтрольована частка	1230	-	-	-	-	-	-						
Елементи операційних витрат													
Матеріальні витрати	1400	5 798,6	6 226,3	5 697,3	6 226,3	529,0	109,3						
Витрати на оплату праці	1410	6 388,7	7 445,2	6 633,0	7 445,2	812,2	112,2						
Відрахування на соціальні заходи	1420	1 379,1	1 604,3	1 459,3	1 604,3	145,0	109,9						
Амортизація	1430	948,6	1 084,4	777,0	1 084,4	307,4	139,6						
Інші операційні витрати	1440	70,9	136,3	34,0	136,3	102,3	400,9						
Усього	1450	14 585,9	16 496,5	14 606,6	16 496,5	1 895,9	113,0						
II. Розрахунки з бюджетом													
Нараховані до сплати податки та збори до Державного бюджету України (податкові платежі)	2110	1 464,2	1 616,2	1 920,1	1 616,2	(303,9)	84,2						
Нараховані до сплати податки та збори до місцевих бюджетів (податкові платежі)	2120	1 189,6	1 380,7	1 241,3	1 380,7	139,4	111,2						
Інші податки, збори та платежі на користь держави	2130	1 379,1	1 604,3	1 459,3	1 604,3	145,0	109,9						
Усього нарахованих виплат	2200	4 032,9	4 601,2	4 620,7	4 601,2	(19,5)	99,6						
III. Рух грошових коштів													
Залишок коштів на початок періоду	3405	1 197,9	1 123,4	1 123,4	1 123,4	(0,0)	100,0						
Цільове фінансування	3030	12 800,1	12 500,0	12 500,0	12 500,0	-	-						
Чистий рух коштів від операційної діяльності	3195	599,4	237,1	(991,1)	237,1	1 228,2	(23,9)						
Чистий рух коштів від інвестиційної діяльності	3295	(4 118,4)	(4 454,6)	(3 756,6)	(4 454,6)	(698,0)	118,6						
Чистий рух коштів від фінансової діяльності	3395	3 444,5	4 451,8	3 752,1	4 451,8	699,7	118,6						
Вплив зміни валютних курсів на залишок коштів	3410	-	-	-	-	-	-						
Залишок коштів на кінець періоду	3415	1 123,4	1 357,7	1 27,7	1 357,7	1 230,0	1 063,0						
IV. Капітальні інвестиції													

Найменування показника	Код рядка	Факт наростаючим підсумком з початку року						Звітний 2021 рік	
		минулий 2020 рік		поточний 2021 рік		план	факт	відхилення, +/-	виконання, %
		3	4	5	6				
І	2								
Рентабельність діяльності, усього, у тому числі:	4000	3 636,8	4 082,2	3 383,1	4 062,2		4 062,2	659,1	126,7
капітальне будівництво	4010	1 814,3	-	-	-		-	-	
придбання (виготовлення) основних засобів	4020	367,0	564,8	-	564,8		564,8		
придбання (виготовлення) інших необоротних матеріальних активів	4030	-	-	-	-		-	-	
придбання (створення) нематеріальних активів	4040	-	-	-	-		-	-	
модернізація, модифікація (добудова, дообладнання, реконструкція) основних засобів	4050	236,0	520,3	376,9	520,3		520,3	143,4	138,0
капітальний ремонт	4060	1 219,5	2 997,1	3 006,2	2 997,1		2 997,1	(9,1)	99,7
Джерела капітальних інвестицій, усього, у тому числі:	4000	3 636,8	4 082,2	3 383,1	4 082,2		4 082,2	699,1	120,7
залучені кредитні кошти	4000/1								
бюджетне фінансування	4000/2	3 078,2	3 269,3	3 383,1	3 269,3		3 269,3	(113,8)	96,6
власні кошти	4000/3	558,6	812,9	-	812,9		812,9		
інші джерела	4000/4								
V. Коefіцієнтний аналіз									
Рентабельність діяльності	5040	0,6	0,5	1,1	0,5		0,5	(0,6)	45,3
Рентабельність активів	5020	0,1	0,1	0,2	0,1		0,1	(0,1)	63,5
Рентабельність власного капіталу	5030	0,1	0,1	0,2	0,1		0,1	(0,1)	65,7
Коefіцієнт фінансової стійкості	5110	35,6	21,6	85,9	21,6		21,6	(64,4)	25,1
Коefіцієнт зносу основних засобів	5220	0,2	0,2	0,2	0,2		0,2	(0,0)	93,3
VI. Звіт про фінансовий стан									
Необоротні активи, усього, у тому числі:	6000	14 508,0	17 277,4	15 906,4	17 277,4		17 277,4	1 371,0	108,6
Оновні засоби	6001	14 492,1	16 253,6	15 514,6	16 253,6		16 253,6	739,0	104,8
первісна вартість	6002	18 770,7	21 151,5	20 634,6	21 151,5		21 151,5	516,9	102,5
знос	6003	4 278,6	4 897,9	5 120,0	4 897,9		4 897,9	(222,1)	95,7
Оборотні активи, усього, у тому числі:	6010	1 840,4	2 546,5	3 500,0	2 546,5		2 546,5	(953,5)	72,8
гроші та їх еквіваленти	6011	1 123,4	1 357,7	127,8	1 357,7		1 357,7	1 229,9	1 062,4
Усього активи	6020	16 348,4	19 823,9	19 406,4	19 823,9		19 823,9	417,5	102,2
Власний капітал	6030	15 901,8	18 944,8	19 183,2	18 944,8		18 944,8	(238,4)	98,8
Довгострокові зобов'язання і забезпечення	6040								
Поточні зобов'язання і забезпечення	6050	446,6	879,1	223,2	879,1		879,1	655,9	393,9
Усього зобов'язання і забезпечення	6060	446,6	879,1	223,2	879,1		879,1	655,9	393,9
у тому числі державні гранти і субсидії	6070								
у тому числі фінансові запозичення	6080								
Усього пасиви	6090	16 348,4	19 823,9	19 406,4	19 823,9		19 823,9	417,5	102,2

Найменування показника	Код рядка	Факт нарастаючим підсумком з початку року			Звітний 2021 рік			виконання, %
		минулий 2020 рік	поточний 2021 рік	план	факт	відхилення, +/-		
1	2	3	4	5	6	7	8	
Контроль	6099	-	-	-	-	-	-	
VII. Кредитна політика								
Отримано залучених коштів, усього, у тому числі:	7000	-	-	-	-	-	-	
довгострокові зобов'язання	7001	-	-	-	-	-	-	
короткострокові зобов'язання	7002	-	-	-	-	-	-	
інші фінансові зобов'язання	7003	-	-	-	-	-	-	
Ново уречено залучених коштів, усього, у тому числі:	7010	-	-	-	-	-	-	
довгострокові зобов'язання	7011	-	-	-	-	-	-	
короткострокові зобов'язання	7012	-	-	-	-	-	-	
інші фінансові зобов'язання	7013	-	-	-	-	-	-	
VIII. Дані про персонал та вигоди на оплату праці								
Середня кількість працівників (штатних працівників, зовнішніх сумісників та працівників, що працюють за цивільно-правовими договорами), у тому числі:	8000	38	39	38	39	1	103	
директор	8001	1	1	1	1	-	100	
адміністративно-управлінський персонал	8002	6	6	6	6	-	100	
працівники	8003	31	32	31	32	1	103	
Витрати на оплату праці	8010	6 388,7	7 445,2	6 633,0	7 445,2	812,2	112,2	
Середньомісячні витрати на оплату праці одного працівника (грн), усього, у тому числі:	8020	14 010	14 546	14 546	15 909	1 363	109,4	
директор	8021	33 133	43 758	35 000	43 758	8 758	125,0	
адміністративно-управлінський персонал	8022	19 261	20 046	18 236	20 046	1 810	109,9	
працівники	8023	12 377	14 263	13 172	14 263	1 091	108,3	




 (підпис)

Директор
(посада)


С.П. Чернов
(ініціали, прізвище)

І. Формування фінансових результатів

Найменування показника	Код рядка	Факт нарастаючим підсумком з початку року		план	факт	Звітний 2021 рік	
		минулий 2020 рік	поточний 2021 рік			відхилення, +/-	виконання, %
1	2	3	4	5	6	7	8
Доходи і витрати (деталізація)							
	1000	3 664,8	5 382,2	3 755,0	5 382,2	1 627,2	143,3
Чистий дохід від реалізації продукції (товарів, робіт, послуг)	1010	(12 032,9)	(13 480,1)	(12 316,8)	(13 480,1)	(1 163,3)	109,4
Собівартість реалізованої продукції (товарів, робіт, послуг)	1011	(4 841,5)	(5 058,9)	(4 799,8)	(5 058,9)	(259,1)	105,4
Витрати на сировину та основні матеріали	1012	(314,5)	(322,0)	(325,0)	(322,0)	3,0	99,1
Витрати на електроенергію	1013	(351,4)	(658,6)	(462,0)	(658,6)	(196,6)	142,6
Витрати на оплату праці	1014	(4 604,3)	(5 274,0)	(4 900,0)	(5 274,0)	(374,0)	107,6
Відрахування на соціальні заходи	1015	(986,5)	(1 126,6)	(1 078,0)	(1 126,6)	(48,6)	104,5
Витрати, що здійснюються для підтримання об'єкта в робочому стані (проведення ремонту, технічного огляду, нагляду, обслуговування тощо)	1016	(90,5)	()	()	()	()	
Амортизація основних засобів і нематеріальних активів	1017	(844,2)	(1 040,0)	(752,0)	(1 040,0)	(288,0)	138,3
Інші витрати (розшифрувати)	1018	()	()	()	()	()	
Валовий прибуток (збиток)	1020	(8 368,1)	(8 097,9)	(8 561,8)	(8 097,9)	463,9	94,6
Адміністративні витрати, у тому числі:	1030	(2 482,1)	(2 880,1)	(2 283,8)	(2 880,1)	(596,3)	126,1
витрати, пов'язані з використанням власних службових автомобілів	1031	()	()	()	()	()	
витрати на оренду службових автомобілів	1032	()	()	()	()	()	
витрати на аудиторські послуги	1033	()	()	()	()	()	
витрати на зв'язок	1034	(2,0)	(0,1)	(2,0)	(0,1)	1,9	5,0
витрати на службові відрядження	1035	(15,6)	(20,7)	(14,0)	(20,7)	(6,7)	147,9
витрати на оплату праці	1036	(1 784,4)	(2 171,2)	(1 733,0)	(2 171,2)	(438,2)	125,3
відрахування на соціальні заходи	1037	(392,6)	(477,7)	(381,3)	(477,7)	(96,4)	125,3
амортизація основних засобів і нематеріальних активів загальногосподарського призначення	1038	(104,5)	(44,8)	(25,0)	(44,8)	(19,8)	179,2
витрати на операційну оренду основних засобів та розліг, що мають загальногосподарське призначення	1039	()	()	()	()	()	
витрати на страхування майна загальногосподарського призначення	1040	(10,4)	(12,1)	(15,0)	(12,1)	2,9	80,7
витрати на страхування загальногосподарського персоналу	1041	()	()	()	()	()	
організаційно-технічні послуги	1042	(24,2)	(48,4)	(15,0)	(48,4)	(33,4)	322,7
консультативні та інформаційні послуги	1043	(36,4)	(26,3)	(16,0)	(26,3)	(10,3)	164,4
юрідичні послуги	1044	()	()	()	()	()	

Найменування показника	Код рядка	Факт нарастаючим підсумком з початку року			Звітний 2021 рік			
		місяць 2020 рік	поточний 2021 рік	план	факт	відхилення, +/-	виконання, %	
		3	4	5	6	7	8	
1	2	()	()	()	()		8	
послуги з оцінки майна	1045	()	()	()	()			
витрати на охорону праці загальногосподарського персоналу	1046	(20,9)	(12,1)	(24,0)	(12,1)	11,9	50,4	
витрати на підвищення кваліфікації та перепідготовку кадрів	1047	(2,9)	(5,9)	(4,5)	(5,9)	(1,4)	131,1	
витрати на утримання основних фондів, інших необоротних активів загальногосподарського використання, у тому числі:	1048	(39,4)	(14,3)	(20,0)	(14,3)	5,7	71,5	
витрати на поліпшення основних фондів	1048/1	()	()	()	()			
інші адміністративні витрати (розшифрувати)	1049	(48,8)	(46,5)	(34,0)	(46,5)	(12,5)	136,8	
Витрати на збут, у тому числі:	1060	-	-	-	-			
транспортні витрати	1061	()	()	()	()			
витрати на зберігання та упаковку	1062	()	()	()	()			
витрати на оплату праці	1063	()	()	()	()			
вдражування на соціальні заходи	1064	()	()	()	()			
амортизація основних засобів і нематеріальних активів	1065	()	()	()	()			
витрати на рекламу	1066	()	()	()	()			
інші витрати на збут (розшифрувати)	1067	()	()	()	()			
Інші операційні доходи, усього, у тому числі:	1070	10 666,8	10 485,5	10 416,7	10 485,5	68,8	100,7	
курсові різниці	1071							
нетипові операційні доходи (дохід від реалізації металобрухту)	1072		68,8		68,8			
інші операційні доходи (кошти бюджету ВМТГ на виконання "Програми розвитку та утримання ЖКГ ВМТГ")	1073	10 666,8	10 416,7	10 416,7	10 416,7	-	100,0	
Інші операційні витрати, усього, у тому числі:	1080	(70,9)	(136,3)	-	(136,3)	(136,3)		
курсові різниці	1081	()	()	()	()			
нетипові операційні витрати (розшифрувати)	1082	()	()	()	()			
витрати на благодійну допомогу	1083	()	()	()	()			
вдражування до резерву сумнівних боргів	1084	()	()	()	()			
вдражування до недержавних пенсійних фондів	1085	()	()	()	()			
інші операційні витрати (розшифрувати)	1086	(70,9)	(136,3)	()	(136,3)	(136,3)		
Фінансовий результат від операційної діяльності	1100	(254,3)	(628,8)	(428,9)	(628,8)	(199,9)	146,6	
Дохід від участі в капіталі (розшифрувати)	1110	()	()	()	()			
Втрати від участі в капіталі (розшифрувати)	1120	()	()	()	()			
Інші фінансові доходи (розшифрувати)	1130							
Фінансові витрати (розшифрувати)	1140	()	()	()	()			
Інші доходи, усього, у тому числі:	1150	281,8	662,0	480,0	662,0	182,0	137,9	
курсові різниці	1151	281,8	662,0	480,0	662,0	182,0	137,9	
інші доходи (нарахована амортизація на об'єкти благоустрою)	1152							

Найменування показника	Код рядка	Факт нарастанням підсумком з початку року		Звітний 2021 рік			
		минулий 2020 рік	поточний 2021 рік	план	факт	відхилення, +/-	виконання, %
1	2	3	4	5	6	7	8
Інші витрати, усього, у тому числі:	1160	-	-	-	-	-	-
курсові різниці	1161	()	()	()	()	()	()
інші витрати (розшифрувати)	1162	()	()	()	()	()	()
Фінансовий результат до оподаткування	1170	27,5	33,2	51,1	33,2	(17,9)	65,0
Витрати з податку на прибуток	1180	(5,0)	(6,0)	(9,2)	(6,0)	3,2	65,2
Дохід з податку на прибуток	1181						
Прибуток від припиненої діяльності після оподаткування	1190						
Збиток від припиненої діяльності після оподаткування	1191	()	()	()	()	()	()
Чистий фінансовий результат, у тому числі:	1200	22,5	27,2	41,9	27,2	(14,7)	64,9
прибуток	1201	22,5	27,2	41,9	27,2	(14,7)	64,9
збиток	1202	()	()	()	()	()	()
Усього доходів	1210	14 613,4	16 529,7	14 651,7	16 529,7	1 878,0	112,8
Усього витрат	1220	(14 590,9)	(16 502,5)	(14 609,8)	(16 502,5)	(1 892,7)	113,0
Неконтрольована частка	1230						
Розрахунок показника EBITDA	1300	(25,4,3)	(628,8)	(428,9)	(628,8)	(199,9)	146,6
Фінансовий результат від операційної діяльності, рядок 1160	1301	948,6	1 084,4	777,0	1 084,4	307,4	139,6
плюс амортизація, рядок 1430	1302	-	-	-	-	-	-
мінус операційні доходи від курсових різниць, рядок 1071	1303	()	()	()	()	()	()
плюс операційні витрати від курсових різниць, рядок 1081	1304	-	68,8	-	68,8	68,8	68,8
мінус значні нетипові операційні доходи, рядок 1072	1305	()	()	()	()	()	()
плюс значні нетипові операційні витрати, рядок 1082	1310	694,3	455,6	348,1	455,6	107,5	130,9
EBITDA							
Елементи операційних витрат	1400	5 798,6	6 226,3	5 697,3	6 226,3	529,0	109,3
Матеріальні витрати	1410	6 388,7	7 445,2	6 633,0	7 445,2	812,2	112,2
Витрати на оплату праці	1420	1 379,1	1 604,3	1 459,3	1 604,3	145,0	109,9
Відрахування на соціальні заходи	1430	948,6	1 084,4	777,0	1 084,4	307,4	139,6
Амортизація	1440	70,9	136,3	34,0	136,3	102,3	400,9
Інші операційні витрати	1450	14 585,9	16 496,5	14 600,6	16 496,5	1 895,9	113,0
Усього							



Директор
(посада)

С.П. Чернов
(ім'я, прізвище)

(підпис)

Розшифровка до Таблиці 1 "Формування фінансових результатів"

тис.грн

Найменування показника	Код рядка	Факт минулого 2020 року	План звітного 2021 року	Факт звітного 2021 року	Відхилення (+,-)	Відхилення (%)
1	2	3	4	5	6	7
Інші адміністративні витрати, усього, у тому числі:	1049	48,8	34,0	46,5	12,5	136,8
плата за воду та стоки		16,5		13,6	13,6	
податок на землю		32,3	34,0	32,9	(1,1)	96,8
Інші операційні витрати, усього, у тому числі:	1086	70,9	-	136,3	136,3	
виплати по листам непрацездатності (5 днів за рахунок підприємства)		33,3		45,6	45,6	
нарахування єдиного соціального внеску (ЄСВ) 22 %		7,3		10,8	10,8	
корпоративні витрати до свят		3,3		16,3	16,3	
собівартість реалізованих запасів (металобрухт)				63,6	63,6	
витрати на поховання працівника					-	



Директор
(посада)

С.П. Чернов
(ініціали, прізвище)

II. Розрахунки з бюджетом

тис. грн

Найменування показника	Код рядка	Факт нарастаючим підсумком з початку року		Звітний 2021 рік			
		минулий 2020 рік	поточний 2021 рік	план	факт	відхилення, +/-	виконання, %
1	2	3	4	5	6	7	8
Розподіл чистого прибутку							
Залишок нерозподіленого прибутку (непокритого збитку) на початок звітного періоду	2000	381,3	401,6	400,4	401,6	x	x
Нараховані до сплати відрахування частини чистого прибутку, усього, у тому числі:	2010	(2,3)	(2,7)	(4,2)	(2,7)	1,5	64,3
комунальними підприємствами, що є власністю Вінницької міської об'єднаної територіальної громади до бюджету Вінницької міської ТГ	2011	(2,3)	(2,7)	(4,2)	(2,7)	1,5	64,3
Перенесено з додаткового капіталу	2020					-	
Розвиток виробництва	2030	()	()	()	()		
у тому числі за основними видами діяльності за КВЕД	2031	()	()	()	()		
Резервний фонд	2040	()	()	()	()		
Інші фонди (розшифрувати)	2050	()	()	()	()		
Інші цілі (розшифрувати)	2060			()			
Залишок нерозподіленого прибутку (непокритого збитку) на кінець звітного періоду	2070	401,6	426,1	438,1	426,1	x	x
Нараховані до сплати податки, збори та інші обов'язкові платежі							
Нараховані до сплати податки та збори до Державного бюджету України (податкові платежі), усього, у тому числі:	2110	1 464,2	1 616,2	1 920,1	1 616,2	(303,9)	84,2
ПДВ, що підлягає сплаті до бюджету за підсумками звітного періоду	2111	2 867,2	3 170,0	3 121,3	3 170,0	48,7	101,6
ПДВ, що підлягає відшкодуванню з бюджету за підсумками звітного періоду	2112	(1 498,8)	(1 665,5)	(1 300,6)	(1 665,5)	(364,9)	128,1
акцизний податок	2113					-	
рентна плата за транспортування	2114					-	
рентна плата за користування надрами	2115					-	

Найменування показника	Код рядка	Факт нарастаючим підсумком з початку року		Звітний 2021 рік			
		минулий 2020 рік	поточний 2021 рік	план	факт	відхилення, +/-	виконання, %
		3	4	5	6	7	8
військовий збір	2		111,7	99,4	111,7	12,3	112,4
інші податки та збори (розшифрувати)	2116	95,8					
інші податки та збори (розшифрувати)	2117						
Нараховані до сплати податки та збори до місцевих бюджетів (податкові платежі), усього, у тому числі:	2120	1 189,6	1 380,7	1 241,3	1 380,7	139,4	111,2
податок на прибуток підприємств	2121	5,0	5,0	9,2	5,0	(4,2)	54,3
податок на доходи фізичних осіб	2122	1 150,0	1 340,1	1 193,9	1 340,1	146,2	112,2
акцизний податок	2123						
земельний податок	2124	32,3	32,9	34,0	32,9	(1,1)	96,8
орендна плата	2125						
ввізні податки частини чистого прибутку комунальними підприємствами, що є власністю Вінницької міської територіальної громади до бюджету Вінницької міської ТП	2126	2,3	2,7	4,2	2,7	(1,5)	64,3
рентна плата за користування надрами	2127						
інші податки та збори (розшифрувати)	2128						
Нараховані до сплати інші податки, збори та платежі, усього, у тому числі:	2130	1 379,1	1 604,3	1 459,3	1 604,3	145,0	109,9
митні платежі	2131						
єдиний внесок на загальнообов'язкове державне соціальне страхування	2132	1 379,1	1 604,3	1 459,3	1 604,3	145,0	109,9
інші податки, збори та платежі (розшифрувати)	2133						
Погашення податкового боргу, усього, у тому числі:	2140	-	-	-	-	-	-
погашення реструктуризованих та відстрочених сум, що підлягають сплаті в поточному році до бюджетів та державних цільових фондів	2141						
інші (штрафи, пені, неустойки) (розшифрувати)	2142						
Усього виплат	2200	4 032,9	4 601,2	4 620,7	4 601,2	(19,5)	99,6




Директор
(посада)

С.П. Чернов
(ініціали, прізвище)

(підпис)

Найменування показника	Код рядка	Факт наростаючим підсумком з початку року		Звітний 2021 рік			
		минулий 2020 рік	поточний 2021 рік	план	факт	відхилення, +/-	виконання, %
I	2	3	4	5	6	7	8
Витрачання на погашення позик	3360	()	()	()	()		
Витрачання на сплату дивідендів	3370	(3,7)	(2,8)	(3,1)	(2,8)	0,3	89,2
Витрачання на сплату відсотків за користування позиковим капіталом	3380	()	()	()	()		
Інші витрати (розшифрувати)	3390	()	()	()	()		
Чистий рух коштів від фінансової діяльності	3395	3 444,5	4 451,8	3 752,1	4 451,8	699,7	118,6
Чистий грошовий потік	3400	(74,5)	234,3	(995,7)	234,3	1 230,0	(23,5)
Залишок коштів на початок періоду	3405	1 197,9	1 123,4	1 123,4	1 123,4	(0,0)	100,0
Вплив зміни валютних курсів на залишок коштів	3410	-	-	-	-	-	-
Залишок коштів на кінець періоду	3415	1 123,4	1 357,7	127,7	1 357,7	1 230,0	1 063,0



Директор
(посада)

С.П. Чернов
(ініціали, прізвище)


(підпис)

Розшифровка до Таблиці 3 "Рух грошових коштів (за прямим методом)"

тис. грн

Найменування показника	Код рядка	Факт минулого 2020 року	План звітного 2021 року	Факт звітного 2021 року	Відхилення, (+,-)	Відхилення, (%)
1	2	3	4	5	6	7
II. Рух коштів у результаті інвестиційної діяльності		4 118,4	3 756,6	4 454,6	698,0	118,6
<i>Видатки грошових коштів від інвестиційної діяльності</i>						
Відрахування на придбання неборотливих активів, у тому числі:	3270	4 118,4	3 756,6	4 454,6	698,0	118,6
капітальне будівництво, усього, у тому числі:	3271	1 950,5	-	-	-	-
виготовлення проектно-кошторисної документації для проектування будівництва світлофорного об'єкту на площі Гагаріна у м.Вінниця		225,8				
будівництво світлофорного об'єкту на пл. Гагаріна у м.Вінниця		1 724,7				
придбання (вигозовання) основних засобів, усього, у тому числі:	3272	440,4	-	564,8	564,8	
придбання машини для розрізання паперу та картону		59,0				
придбання меблів		203,8		78,6	78,6	
придбання дрвокола		17,9				
придбання причіпа автомобільного		17,8				
машина дорожня розмітна ручна "Шмелек ХП Структура" №62		141,9				
придбання вантажного автомобіля Volkswagen				395,9	395,9	
придбання кондиціонера				21,9	21,9	
придбання візка пелетного				5,4	5,4	
придбання комп'ютерної техніки				63,0	63,0	
модернізація, модифікація (добудова, дообладнання, реконструкція) основних засобів, усього, у тому числі:	3275	283,2	448,1	581,3	133,2	129,7
модернізація світлофорного об'єкту Хмельницьке шосе - Воїнів Інтернаціоналістів зі зміною організації дорожнього руху			294,9	294,9	-	100,0
реконструкція даху будівлі зварювального цеху по вул. Ботанічна, 23 м.Вінниця			132,2	132,2	-	100,0
придбання металопластикових конструкцій (вікон)			21,0	21,0	-	100,0
модернізація світлофорного об'єкту вул. Московська - вул. Замкова				133,2	133,2	
модернізація світлофорних об'єктів по вул. Пирогова/Василенко; Гніванське шосе/Пирогова		283,2				
капітальний ремонт, усього, у тому числі:	3276	1 444,3	3 308,5	3 308,5	-	

Найменування показника	Код рядка	Факт минулого року	План звітного року	Факт звітного року	Відхилення, (+,-)	Відхилення, (%)
1	2	3	4	5	6	7
установлення світлофорного об'єкту по вул. Зодчих біля буд.20 м.Вінниця		554,7			-	
установлення світлофорного об'єкту на перехресті вул.Сабарівське шосе - вул. А. Шенгіцького в м. Вінниця		401,9			-	
установлення світлофорного об'єкту на вул. Вагупіна, біля буд. 172 ("Вінниччина Авто")		400,0			-	
капітальний ремонт даху будівлі складу		87,7			-	
виготовлення проектно-кошторисної документації на "Установлення світлофорного об'єкту" вул. М.Шимка-вул. О. Антонова - вул. Ю. Клена" в м.Вінниця"			61,7	61,7	-	
виготовлення проектно-кошторисної документації на "Установлення світлофорного об'єкту" вул.Московська - вул. 8 Березня - вул. Я. Гальчевського" в м.Вінниця"			61,6	61,6	-	
виготовлення проектно-кошторисної документації на "Установлення світлофорного об'єкту" вул. Батозька - вул. Гонги" в м.Вінниця"			18,2	18,2	-	
виготовлення проектно-кошторисної документації на "Установлення світлофорного об'єкту" вул. Тиврівське шосе - мікрорайон "Райдужний" в м.Вінниця"			43,5	43,5	-	
установлення світлофорного об'єкту перехрестя "а/д М30 - вул. Покровська с. Писарівка" Вінницької МТГ			905,0	905,0	-	
установлення світлофорного об'єкту "а/д М30 - вул. Миру с. Щітки" Вінницької МТГ			846,9	846,9	-	
установлення світлофорного об'єкту "вул. Зулінського - буд.№43" (кінцева зупинка тролейбуса) в м. Вінниця			801,4	801,4	-	
облаштування проєкційного пішохідного переходу через вул. Магістратську в м. Вінниця			160,0	160,0	-	
установлення світлофорного об'єкту "вул. Тиврівське шосе - мікрорайон "Райдужний" в м. Вінниця"			410,2	410,2	-	



Директор

С.П. Чернов
(ініціали, прізвище)

Таблиця 4

IV. Капітальні інвестиції

тис. грн (без ПДВ)

Найменування показника	Код рядка	Факт наростаючим підсумком з початку року		Звітний 2021 рік			виконання, %
		минулий 2020 рік	поточний 2021 рік	план	факт	відхилення, +/-	
1	2	3	4	5	6	7	8
Капітальні інвестиції, усього, у тому числі:	4000	3 636,8	4 082,2	3 383,1	4 082,2	699,1	120,7
капітальне будівництво	4010	1 814,3					
придбання (виготовлення) основних засобів	4020	367,0	564,8		564,8	564,8	
модернізація, модифікація (добудова, дообладнання, реконструкція) основних засобів	4050	236,0	520,3	376,9	520,3	143,4	138,0
капітальний ремонт		1 219,5	2 997,1	3 006,2	2 997,1	(9,1)	99,7



Директор
(посада)

(підпис)

С.П. Чернов
(ініціали, прізвище)


Розшифровка до Таблиці 4 "Капітальні інвестиції"

тис.грн

Найменування показника	Код рядка	Факт минулого 2020 року	План звітного 2021 року	Факт звітного 2021 року	Відхилення, (+,-)	Відхилення, (%)
1	2	3	4	5	6	7
Капітальні інвестиції, усього, у тому числі:	4000	3 636,8	3 383,0	4 082,2	1 264,0	120,7
капітальне будівництво	4010	1 814,3	-	-	-	-
виготовлення проектної-кошторисної документації для проектування будівництва світлофорного об'єкту на площі Гагаріна у м. Вінниця		225,8			-	
будівництво світлофорного об'єкту на пл. Гагаріна у м. Вінниця		1 588,5			-	
придбання (виготовлення) основних засобів	4020	367,0	-	564,8	564,8	
придбання машини для розрізання паперу та картону		49,2			-	
придбання меблів		169,8		78,6	78,6	
придбання древокола		14,9			-	
придбання причіпа автомобільного		14,8			-	
машина дорожня розміточна ручна "Шмелек ХП Структура" №62		118,3			-	
придбання вантажного автомобіля Volkswagen				395,9	395,9	
придбання кондиціонера				21,9	21,9	
придбання візка пелетного				5,4	5,4	
придбання комп'ютерної техніки				63,0	63,0	
модернізація, модифікація (добудова, дообладнання, реконструкція) основних засобів	4050	236,0	376,9	520,3	143,4	138,0
модернізація світлофорних об'єктів по вул. Пирогова/Василенко; Гніванське шосе/Пирогова		236,0			-	
реконструкція даху будівлі зварювального цеху по вул. Ботанічна, 23 м. Вінниця			110,1	132,2	22,1	120,1
придбання металопластикових конструкцій (вікон)			21,0	21,0	-	100,0
модернізація світлофорного об'єкту вул. Московська - вул. Замкова				111,0	111,0	

Найменування показника	Код рядка	Факт минулого 2020 року	План звітного 2021 року	Факт звітного 2021 року	Відхилення, (+,-)	Відхилення, (%)
1	2	3	4	5	6	7
модернізація світлофорного об'єкту Хмельницьке шосе - Войнів Інтернаціоналістів зі зміною організації дорожнього руху			245,8	256,1	10,3	104,2
капітальний ремонт	4060	1 219,5	3 006,1	2 997,1	(9,0)	99,7
установлення світлофорного об'єкту по вул. Зодчих біля буд.20 м.Вінниці		462,3			-	
установлення світлофорного об'єкту на перехресті вул. Сабарівське шосе-вул. Андрія Шелтицького в м. Вінниці		350,8			-	
установлення світлофорного об'єкту на вул. Ватутіна , біля буд. 172 ("Вінниччина Авто")		333,3			-	
капітальний ремонт даху будівлі складу		73,1			-	
капітальний ремонт адміністративно-виробничої будівлі				65,0	65,0	
капітальний ремонт стін будівлі складу				50,0	50,0	
виготовлення проектно-кошторисної документації на "Установлення світлофорного об'єкту "вул. М.Шимка-вул. О. Антонова - вул. Ю. Клена" в м.Вінниця"			58,8	61,7	2,9	104,9
виготовлення проектно-кошторисної документації на "Установлення світлофорного об'єкту "вул.Московська - вул. 8 Березня - вул. Я. Гальчевського" в м.Вінниця"			51,4	57,8	6,4	112,5
виготовлення проектно-кошторисної документації на "Установлення світлофорного об'єкту "вул. Батозька - вул. Гонти" в м.Вінниці"			15,2	15,2	-	100,0
виготовлення проектно-кошторисної документації на "Установлення світлофорного об'єкту "вул. Тиврівське шосе - мікрорайон "Райдужний" в м.Вінниця"			43,5	43,5	-	100,0
установлення світлофорного об'єкту перехрестя "а/д М30 - вул. Покровська с. Писарівка" Вінницької МТГ			826,0	785,0	(41,0)	95,0
установлення світлофорного об'єкту "а/д М30 - вул. Миру с. Щітки" Вінницької МТГ			768,0	731,4	(36,6)	95,2
установлення світлофорного об'єкту "вул. Зулінського - буд.№43" (кінцева зупинка тролейбуса) в м. Вінниця			714,6	715,2	0,6	100,1

Найменування показника	Код рядка	Факт минулого 2020 року	План звітного 2021 року	Факт звітного 2021 року	Відхилення, (+,-)	Відхилення, - (%)
1	2	3	4	5	6	7
облаштування проєкційного пішохідного переходу через вул. Магістратську в м. Вінниця			136,5	136,5	-	100,0
установлення світлофорного об'єкту "вул. Тиврівське шосе" мікрорайон "Райдужний" в м. Вінниці			392,1	335,8	(56,3)	85,6



Директор
(посада)


С.П. Чернов
(ініціали, прізвище)

(підпис)

Таблиця 5

V. Коефіцієнтний аналіз

Найменування показника	Код рядка	Оптимальне значення	Факт нарастаючим підсумком з початку року		Звітний 2021 рік		Примітки
			минулий 2020 рік	поточний 2021 рік	план	факт	
1	2	3	4	5	6	7	8
Коефіцієнти рентабельності та прибутковості							
Валова рентабельність (валовий прибуток, рядок 1020 / чистий дохід від реалізації продукції (товарів, робіт, послуг), рядок 1000) x 100, %	5000	Збільшення	-228,3	-150,5	-228,0	-150,5	
Рентабельність ЄВІТДА (ЄВІТДА, рядок 1310 / чистий дохід від реалізації продукції (товарів, робіт, послуг), рядок 1000) x 100, %	5010	Збільшення	18,9	8,5	9,3	8,5	
Рентабельність активів (чистий фінансовий результат, рядок 1200 / вартість активів, рядок 6020) x 100, %	5020	Збільшення	0,1	0,1	0,2	0,1	Характеризує ефективність використання активів підприємства
Рентабельність власного капіталу (чистий фінансовий результат, рядок 1200 / власний капітал, рядок 6030) x 100, %	5030	Збільшення	0,1	0,1	0,2	0,1	
Рентабельність діяльності (чистий фінансовий результат, рядок 1200 / чистий дохід від реалізації продукції (товарів, робіт, послуг), рядок 1000) x 100, %	5040	Збільшення	0,6	0,5	1,1	0,5	Характеризує ефективність господарської діяльності підприємства
Коефіцієнти фінансової стійкості та ліквідності							
Коефіцієнт відношення боргу до ЄВІТДА (довгострокові зобов'язання, рядок 6040 + поточні зобов'язання, рядок 6050) / ЄВІТДА, рядок 1310	5100		0,6	1,9	0,6	1,9	
Коефіцієнт фінансової стійкості (власний капітал, рядок 6030 / довгострокові зобов'язання, рядок 6040 + поточні зобов'язання, рядок 6050)	5110	> 1	35,6	21,6	85,9	21,6	Характеризує співвідношення власних та позикових коштів і залежність підприємства від зовнішніх фінансових джерел
Коефіцієнт поточної ліквідності (покриття) (оборотні активи, рядок 6010 / поточні зобов'язання, рядок 6050)	5120	> 1	4,1	2,9	15,7	2,9	Показує достатність ресурсів підприємства, які може бути використано для погашення його поточних зобов'язань. Нормативним значенням для цього показника є > 1-1,5
Аналіз капітальних інвестицій							
Коефіцієнт відношення капітальних інвестицій до амортизації (капітальні інвестиції, рядок 4000 / амортизація, рядок 1430)	5200		3,8	3,8	4,4	3,8	
Коефіцієнт відношення капітальних інвестицій до чистого доходу від реалізації продукції (товарів, робіт, послуг) (капітальні інвестиції, рядок 4000 / чистий дохід від реалізації продукції (товарів, робіт, послуг), рядок 1000)	5210		1,0	0,8	0,9	0,8	
Коефіцієнт зносу основних засобів (сума зносу, рядок 6003 / первісна вартість основних засобів, рядок 6002)			0,2	0,2	0,2	0,2	Характеризує інвестиційну політику підприємства
Ковенанти/обмежувальні коефіцієнти							
Інші коефіцієнти/ковенанти, якщо такі передбачені умовами кредитних договорів, із значенням банку, валюти та суми зобов'язання на дату останнього звітного, строку погашення. У графі "Оптимальне значення" вказати граничне значення коефіцієнта							

Директор
(посада)С.П. Чернов
(ім'я, прізвище)

(підпис)

Інформація
до звіту про виконання показників фінансового плану за 2021 рік

Вінницького КП "СМЕДОДР"

1. Дані про підприємство, персонал та витрати на оплату праці

Загальна інформація про підприємство (резюме)

Найменування показника	Факт минулого 2020 року	План звітнього 2021 року	Факт звітнього 2021 року	відхилення, +/- (факт звітнього періоду / план звітнього періоду)	виконання, % (факт звітнього періоду / план звітнього періоду)
1	2	3	4	5	6
Середня кількість працівників (штатних працівників, зовнішніх сумісників та працівників, що працюють за цивільно-правовими договорами), у тому числі:	38	38	39	1	102,6
директор	1	1	1	-	100,0
адміністративно-управлінський персонал	6	6	6	-	100,0
працівники	31	31	32	1	103,2
Фонд оплати праці, тис. грн, у тому числі:	6 388,7	6 633,0	7 445,2	812,2	112,2
директор	397,6	420,0	525,1	105,1	125,0
адміністративно-управлінський персонал	1 386,8	1 313,0	1 443,3	130,3	109,9
працівники	4 604,3	4 900,0	5 476,8	576,8	111,8
Витрати на оплату праці, тис. грн, у тому числі:	6 388,7	6 633,0	7 445,2	812,2	112,2
директор	397,6	420,0	525,1	105,1	125,0
адміністративно-управлінський персонал	1 386,8	1 313,0	1 443,3	130,3	109,9
працівники	4 604,3	4 900,0	5 476,8	576,8	111,8
Середньомісячні витрати на оплату праці одного працівника (грн), усього, у тому числі:	14 010	14 546	15 909	1 363	109,4
директор	33 133	35 000	43 758	8 758	125,0
адміністративно-управлінський персонал	19 261	18 236	20 046	1 810	109,9
працівники	12 377	13 172	14 263	1 091	108,3

2. Інформація про бізнес підприємства (код рядка 1000 фінансового плану)

	План звітного 2021 року			Факт звітного 2021 року			Відхилення, +/-			Виконання, %		
	чистий дохід від реалізації продукції (товарів, робіт, послуг), тис. грн	кількість наданих послуг, одиниця виміру	ціна одиниці (вартість наданих послуг), грн	чистий дохід від реалізації продукції (товарів, робіт, послуг), тис. грн	кількість наданих послуг, одиниця виміру	ціна одиниці (вартість наданих послуг), грн	чистий дохід від реалізації продукції (товарів, робіт, послуг), тис. грн	кількість наданих послуг, одиниця виміру	ціна одиниці (вартість наданих послуг), грн	чистий дохід від реалізації продукції (товарів, робіт, послуг)	кількість наданих послуг	зміна ціни одиниці (вартості продукції/наданих послуг)
1	2	3	4	5	6	7	8	9	10	11	12	13
Послуги з організації дорожнього руху	3 755,0			5 382,2			1 627,2			143,3		
Усього	3 755,0			5 382,2			1 627,2			143,3		

3. Діючі фінансові зобов'язання підприємства

Найменування банку	Вид кредитного продукту та цільове призначення	Сума, валюта за договорами	Процентна ставка	Дата видачі / погашення (графік)	Заборгованість станом на 01.01.2022 року	Забезпечення	тис. грн
1	2	3	4	5	6	7	
Усього	X	X	X				

4. Інформація щодо отримання та повернення залучених коштів

тис.грн

Зобов'язання	Зоборгованість за кредитами станом на 01.01.2021 року		Отримано залучених коштів за звітний 2021 рік		Повернено залучених коштів за звітний 2021 рік		Зоборгованість станом на 01.01.2022 року
	план	факт	план	факт	план	факт	
1	2	3	4	5	6	7	
Довгострокові зобов'язання, усього							
у тому числі:							
Короткострокові зобов'язання, усього							
у тому числі:							
Інші фінансові зобов'язання, усього							
у тому числі:							
Усього							

№ п/п	Мероприятие	Рис. таблица 3	Мета выполнения		Выполнение, +/-		Выполнение, % (факт за этого периода / план за этого периода)
			факт	план	факт	план	
1	2	3	4	5	6	7	8
Условно							9
							9

6. Выплат на оплату труда государственных служащих (в том числе на оплату труда государственных служащих)


№ п/п	Договор	Мероприятие	Дата подписания ордера	Выполнение, +/-		Выполнение, % (факт за этого периода / план за этого периода)
				факт	план	
1	2	3	4	5	6	7
Условно						10

7. Держатели капиталов иностранных государств в 2021 году

№ п/п	Наименование субъекта	Зачислены средства капитала		Бюджетные финансирование		Баланс копий (факт/план)		Выплат дивиденды (факт/план)		Условно		
		факт	план	факт	план	факт	план	факт	план	факт	план	
1	2	3	4	5	6	7	8	9	10	11	12	
1.	Продажи (выплатены) облигации:											
1.1	проданы облигации											
1.2	проданы облигации облигации Ульяновск											
1.3	проданы облигации облигации Ульяновск											
1.4	проданы облигации облигации Ульяновск											
1.5	проданы облигации облигации Ульяновск											
2.	Модернизация, монтаж и ремонт оборудования, приобретение оборудования											
2.1	ремонт оборудования											
2.2	приобретение оборудования											
2.3	ремонт оборудования											
2.4	ремонт оборудования											
3.	Капитальный ремонт											
3.1	ремонт оборудования											
3.2	ремонт оборудования											
3.3	ремонт оборудования											
3.4	ремонт оборудования											
3.5	ремонт оборудования											
3.6	ремонт оборудования											
3.7	ремонт оборудования											
3.8	ремонт оборудования											
3.9	ремонт оборудования											
3.10	ремонт оборудования											
3.11	ремонт оборудования											
Условно												

8. Капитальные бюджеты (таблица 4)

№ п/п	Наименование субъекта	у текущего года		план	факт	план	факт	план	факт	план	факт	
		план	факт									
1	2	3	4	5	6	7	8	9	10	11	12	
Условно												




Таблиця 7

IV. Розподіл коштів, отриманих з бюджету на поповнення статутного капіталу

тис. грн

Найменування показника	Код рядка	Факт наростаючим підсумком		Звітний 2021 рік			виконання, %
		минулий 2020 рік	поточний 2021 рік	план	факт	відхилення, +/-	
1	2	3	4	5	6	7	8
Надходження коштів з міського бюджету							
Поповнення статутного капіталу підприємства	6000	3 448,2	3 755,2	3 755,2	3 755,2	-	
Направлення коштів на:							
придбання та оновлення необоротних активів	6010	3 448,2	3 755,2	3 755,2	3 755,2	-	



Директор
(посада)

С.П. Чернов
(ініціали, прізвище)

Розшифровка до Таблиці 7 "Розподіл коштів, отриманих з бюджету на поповнення Статутного капіталу"

тис.грн

Найменування показника	Код рядка	Факт минулого року	План звітного року	Факт звітного року	Відхилення, (+,-)	Відхилення, (%)
1	2	3	4	5	6	7
Поповнення статутного капіталу підприємства, усього, у тому числі:	6000	3 448,2	3 755,2	3 755,2	-	100,0
придбання на оновлення необоротних активів	6010	3 448,2	3 755,2	3 755,2	-	100,0
машина дорожня розмітчна ручна "Шмелек ХП Структура" №62		141,9			-	
виготовлення проектно-кошторисної документації для проектування будівництва світлофорного об'єкту на пл. Гагаріна у м.Вінниці		225,0			-	
оновлення світлофорного об'єкту по вул. Зодчих біля буд.20 м. Вінниця		554,7			-	
оновлення світлофорного об'єкту на перехресті вул. Сабарівське шосе - вул. Андрія Шептицького в м. Вінниці		401,9			-	
оновлення світлофорного об'єкту на вул. Ватугіна, біля буд. 172 ("Вінниччина Авто")		400,0			-	
будівництво світлофорного об'єкту на пл. Гагаріна у м. Вінниця		1 724,7			-	
виготовлення проектно-кошторисної документації на "Установлення світлофорного об'єкту" вул. М.Шимка-вул. О. Антонова - вул. Ю. Клена" в м.Вінниця"			61,7	61,7	-	100,0
виготовлення проектно-кошторисної документації на "Установлення світлофорного об'єкту" вул.Московська - вул. 8 Березня - вул. Я. Гальчевського" в м.Вінниця"			61,6	61,6	-	100,0
виготовлення проектно-кошторисної документації на "Установлення світлофорного об'єкту" вул. Батозька - вул. Гонти" в м.Вінниці"			18,2	18,2	-	100,0
виготовлення проектно-кошторисної документації на "Установлення світлофорного об'єкту" вул. Тиврівське шосе - мікрорайон "Райдужний" в м.Вінниця"			43,5	43,5	-	100,0

установлення світлофорного об'єкту перехрестя "а/д М30 - вул. Покровська с. Писарівка" Вінницької МТГ			905,0	905,0	-	100,0
установлення світлофорного об'єкту "а/д М30 - вул. Миру с. Щітки" Вінницької МТГ			846,9	846,9	-	100,0
установлення світлофорного об'єкту "вул. Зулінського - буд.№43" (кінцева зупинка тролейбуса) в м. Вінниця			800,0	800,0	-	100,0
модернізація світлофорного об'єкту Хмельницьке шосе - Воїнів Інтернаціоналістів зі зміною організації дорожнього руху			294,9	294,9	-	100,0
реконструкція даху будівлі зварювального цеху по вул. Ботанічна, 23 м.Вінниця			132,2	132,2	-	100,0
придбання металопластикових конструкцій (вікон)			21,0	21,0	-	100,0
облаштування проєкційного пішохідного переходу через вул. Магістратську в м. Вінниця			160,0	160,0	-	100,0
установлення світлофорного об'єкту "вул. Тиврівське шосе - мікрорайон "Райдужний" в м. Вінниця			410,2	410,2	-	100,0



(Handwritten signature in blue ink)
(підпис)

Директор КП
(посада)

С. П. Чернов
(ініціали, прізвище)